



PickUp and DropOff


Carline & Walkups

Carline Rules

- Parents picking up their students with a vehicle must use the Carline Route, the map with green arrows.
- If you have business with the school or office during dropoff or pickup, please use the WalkUp Route. Do not walk between the cars.
- Do not use cell phones once the carline starts moving. Once our line gets moving, it doesn't pause very long and we need drivers alert and moving continuously.
- Attach your name tags to the passenger side visor. This keeps the line moving smoothly, because we don't have to stop you to ask who you are picking up. No exceptions, please use them every time.
- Please be patient while students load and unload. For their safety, please do not pull out of line to go around cars.
- If your student uses a car seat and requires help to get buckled in, please consider moving their car seat to the passenger side so staff can help them. We worry about the safety of anyone exiting their vehicle during carline, and it also holds up the line.
- Everyone must follow the marked carline route. Absolutely no parking alongside 22nd Street while waiting for pickup, as marked by the red dotted line on the map, and do not enter through any street marked with .
- Before pickup begins, you may park alongside 22nd Street, as marked by the green dotted arrow on the map. You may also wait in the vacant lot until the carline nearly ends, and then join the line.
- Pickup begins around 3:27 and is typically finished by 3:36. Students not picked up will be sent to After School Care.

Walkup Rules


- Parents walking up to pickup their students must use the WalkUp Route, the map with pink arrows.
- If you have business with the school or office during dropoff or pickup, please use the WalkUp Route. Do not walk between the cars.
- For safety reasons, you will be turned away if you try to enter through the carline gates.
- An adult must walk students to the WalkUp gate in the mornings and be at the gate to pick them up in the afternoons
- Do not join carline without going to the very end of the line, using the Carline Route.
- Everyone must follow the marked WalkUp route. Absolutely no entering the WalkUp parking lot from the North, this holds up traffic and is very unsafe. Do not enter through any street marked with .
- Pickup begins around 3:27 and is typically finished by 3:36. Students not picked up will be sent to After School Care.




Please share these rules and routes with everyone who picks up or drops off your students. Including sitters, grandparents, siblings, etc. The routes are always available on our Facebook page, pinned to the top.


Recogiendo y Dejando Línea de carros & caminatas

Reglas de la línea de carros

- Los padres que recojan a sus hijos con un vehículo deben usar la Ruta de la Línea de Carros, el mapa con flechas verdes.
- Si tiene negocios con la escuela o la oficina durante la dejada o recogida, utilice la Ruta de Caminatas. No camine entre los carros.
- No use celulares una vez que la línea de carros comience a moverse. Una vez que nuestra línea se pone en movimiento, no se detiene mucho tiempo y necesitamos conductores alertas y en movimiento continuo.
- Adjunte sus etiquetas de nombre a la visera del lado del pasajero. Esto mantiene la línea en movimiento sin problemas, porque no tenemos que detenerlo para preguntarle a quién está recogiendo. Sin excepciones, por favor utilícelos cada vez.
- Tenga paciencia mientras los estudiantes cargan y descargan. Por su seguridad, por favor no se salga de la fila para pasar alrededor de los carros.
- Si su estudiante usa un asiento para carros y necesita ayuda para abrocharse el cinturón, considere mover su asiento al lado del pasajero para que el personal pueda ayudarlo. Nos preocupamos por la seguridad de cualquier persona que salga de su carro durante la línea de carros, y también retrasa la línea.
- Todos deben seguir la Ruta marcada de Línea de Carros. Absolutamente prohibido estacionarse junto a 22 Street mientras espera que lo recojan, como se indica con la línea punteada roja en el mapa, y no ingrese por ninguna calle marcada con 
- Antes de que comience la recogida, puede estacionar junto a 22nd Street, como lo marca la flecha verde punteada en el mapa. También puede esperar en el lote vacío hasta que la línea de carros casi termine y luego unirse a la línea.
- La recogida comienza alrededor de las 3:27 y generalmente finaliza a las 3:36. Los estudiantes que no sean recogidos serán enviados a la guardería.

Reglas de caminata

- Los padres que caminan para recoger a sus hijos deben usar la Ruta de Caminatas, el mapa con flechas rosas.
- Si tiene negocios con la escuela o la oficina durante la entrega o la recogida, utilice la Ruta de Caminatas. No camine entre los carros.
- Por razones de seguridad, será rechazado si intenta ingresar por las puertas de la línea de carros.
- Un adulto debe acompañar a los estudiantes a la puerta de caminatas por las mañanas y estar en la puerta para recogerlos por las tardes.
- No te unas a la línea de carros sin ir hasta el final de la fila, utilizando la Ruta de La Línea de Carros.
- Todos deben seguir la Ruta marcada de Caminatas. Absolutamente prohibido ingresar al estacionamiento de Caminatas desde el norte, esto detiene el tráfico y es muy inseguro. No entre por ninguna calle marcada con 
- La recogida comienza alrededor de las 3:27 y generalmente finaliza a las 3:36. Los estudiantes que no sean recogidos serán enviados a la guardería.



Comparta estas reglas y rutas con todos los que recogen o dejan a sus estudiantes. Incluyendo cuidadores, abuelos, hermanos, etc. Las rutas están siempre disponibles en nuestra página de Facebook, ancladas en la parte superior.